


# Embru-Betten



DormaPoint Einlegerahmen

DormaPoint-System nutzt die Technologie der punktuellen Flächenauflösung, um eine optimale Druckverteilung zu erreichen. Entsprechend passt es sich den "punktuellen" Gegebenheiten des Körpers in idealer Weise an. Kein Druckempfinden stört die Nachtruhe. Durch unterschiedliche Härtegrade nehmen die Federelemente Kontur und Gewicht des Körpers auf und sorgen für eine entspannte Schlafposition.



Federelement Point

Die konstruktive Gestaltung des Federelements ist so ausgelegt, dass es wie ein Kugelgelenk wirkt. Somit ist die Beweglichkeit in allen Richtungen gewährleistet und nicht von der Richtung des Krafteinflusses abhängig.



Lordoseneinschub / Lendenwirbelunterstützung

Eine effiziente Unterstützung der Lendenwirbelsäule in der Rückenzone kann durch den Einsatz von Lordoseneinschüben individuell vorgenommen werden.



Matratzenhalter Point

Wird der DormaPoint-Rahmen als freistehende Variante eingesetzt, sind Matratzenhalter erforderlich, um ein Verrutschen der Matratze zu vermeiden.



Doppelbettverbinder-Set Point

Dieses Set verbindet stabil zwei einzelne Rahmen (Doppelbett).



Design-Bettfüsse Point

Die hochwertigen Bettfüsse im Dualdesign sind in den Höhen 19 cm und 25 cm erhältlich und lassen sich um 180 Grad drehen. Damit ist das Design zwischen elegant abgerundet und streng kantig veränderbar.



### **DormaFlex SLK**

DormaFlex SLK: Die solide und praktische Untermatratze mit verstellbarem Kopfteil und grossem verstellbarem Rückenteil. Die komfortable Fussverstellung für die Beinschräglage sowie das hochklappbare Beinteil sorgen für einen erholsamen Schlaf. Die Liegefläche hat eine rahmenüberdeckende Duo-Belattung inkl. Mittelzonenverstärkung.



### **DormaDreamflex**

Bewährter Federholzrahmen mit holmenaufliegender Leistenlagerung und spezieller Schulter- und Beckenzone für optimale Körperanpassung. Kopf- und Fussteil individuell einstellbar.

### Bettssystem Viado

Die punktuelle Unterfederung der Viado Technologie bietet beispiellosen, wohltuenden Komfort, da sich die elastischen Federelemente optimal der Körperkontur anpassen.



### Bettssystem Viado

Die punktuelle Unterfederung der Viado Technologie bietet beispiellosen, wohltuenden Komfort, da sich die elastischen Federelemente optimal der Körperkontur anpassen  
Und Viado kann noch mehr: Jedes einzelne Element lässt sich mit einer leichten Drehbewegung im Härtegrad verstellen, um den individuellen Voraussetzungen und Wünschen des Schlafers gerecht zu werden.



### Federelement Viado

Das Einzigartige an Viado ist, die punktuelle Einstellmöglichkeit jedes einzelnen Federelements: Durch Drehen wählen Sie zwischen soft - medium - hard. Individueller ist kein Bettssystem!

Viado steht für entspannenden Schlaf, Energie und Balance.



### Chromfüsse Viado

Die eleganten Chromfüsse sind in den Höhen 19 cm und 25 cm erhältlich.



**Kufen Viado**

Die Chrom-Kufen sind in der Höhe 19 cm erhältlich.



**Blendrahmen Viado**

Blendrahmen und Kopfteil lassen sich schnell und unkompliziert montieren. Durch die innovative Verbindungstechnik bilden sie mit dem Einlegerahmen eine stabile und optisch elegante Einheit.



**Matratze Viado**

Viado Komfortmatratzen sorgen mit innen liegenden, flexiblen Komfortlamellen für eine einzigartige Körperanpassung. Das Besondere ist die spürbare Druckentlastung. Dafür benötigen Viado Komfortmatratzen keinen industriell gefertigten Zonenaufbau. Bei jeder Bewegung des Schläfers bewegt sich die Matratze mit. Für gesunde Belüftung sorgen dabei der aktive Luftaustausch innerhalb der Lamellen und der Klimabezug.



**Nackenkissen Viado**

Das Viado Nackenkissen Pearl überzeugt durch höchste Qualität und sorgt für Gesundheit und Wohlbefinden, da es sich individuell und druckentlastend dem Körper anpasst. Sein neuer SuperSoft Schaumstoffkern unterstützt Kopf-, Nacken- und Schulterzone permanent und temperaturunabhängig.

## Untermatratzen mit Motor



### **Nivomat Ergocomfort**

Leichter Aufstehen dank motorischer Höhenverstellung. Geeignet für den Einbau in ein bestehendes Bett. 3-motorig.

- Duo-Belattung mit Mittelzonenverstärkung
- Parallele Fusshochlagerung
- Kabelhandschalter



### **Nivomat Multicomfort**

Leichter Aufstehen dank motorischer Höhenverstellung. Geeignet für den Einbau in ein bestehendes Bett. 3-motorig.

- Duo-Belattung mit Mittelzonenverstärkung
- Federelemente im Schulter- und Beckenbereich individuell einstellbar
- Zweifache Fussverstellung, mit Knieknick
- Kabelhandschalter



### **Nivomat Sensocomfort**

Leichter Aufstehen dank motorischer Höhenverstellung. Geeignet für den Einbau in ein bestehendes Bett. 3-motorig.

- Individuell einstellbare Teller-elemente im Schulter- und Gesässbereich
- Zweifache Fussverstellung, mit Knieknick
- Manuell verstellbare Kopfteilverstellung, (Lieferbar ab ca. Ende 2008)
- Kabelhandschalter

# Matratzen



## CrinoElastico

Eine luxuriöse, äusserst stützkräftige und doch flexible Qualitätsmatratze mit unübertroffenem Schlafkomfort. Der dreiteilige Schaumstoffkern besteht aus eingebauter Rückenstütze und einzigartiger, integrierter Schulterkomfortzone. Querverlaufende Kanäle sorgen für gute Luftzirkulation und somit für ein ausgeglichenes, gesundes Schlafklima. Eine seitliche Kantenverstärkung schützt den Kern vor Verformung. Der Kern ist beidseitig durch eine Schweifhaarpolsterung abgedeckt.



## RespiraDuro

Ein Spitzenprodukt für höchste Ansprüche. Die angenehmen Profilierungen stützen den Körper und ergeben einen fein abgestuften Liegekomfort. Optimales Belüftungsklima durch querverlaufende Belüftungskanäle im offenporigen HR-Schaum. Eine seitliche Kantenverstärkung schützt den Kern vor Verformung.



## OptimaLuxe

Luxusmatratze für allerhöchsten Schlafkomfort. Im hochflexiblen Schaumstoffkern sind 300 einzelne, veredelte Taschenstahlfedern eingebettet und stützen punktelastisch jede Körperpartie auf individuelle Weise. Zusammen mit den diagonal verlaufenden Profilierungen im offenporigen HR-Schaumstoffkern erhält die Matratze eine bisher unerreichte Flexibilität.

## Luftbett-Matratze



### Luftbett DormaAir

"Die Hektik des Tages hinter sich lassen. Träumen - entspannen - Ruhe finden."  
Wer möchte nicht schwerelos in seinem Bett liegen, sich entspannen und Ruhe finden? Energie tanken für Dinge, die kommen werden. Einfach einmal nichts tun - nur träumen!  
In der hektischen Zeit - in der wir leben - wird Erholung immer wichtiger. Entspannte Menschen meistern die täglichen Aufgaben besser. Das Luftbett DormaAir fördert ideales Liegeverhalten und hilft Ihnen, sich optimal zu erholen. Ob Sie auf dem Rücken, dem Bauch oder der Seite liegen - DormaAir passt sich Ihren Schlafgewohnheiten an. Sie liegen immer entspannt und schwerelos, keine Druckstelle wird Sie stören.



**DormaAir Matratzenbezüge**

Das Luftbett DormaAir ist mit zwei hochwertigen Bezügen in zeitloser, edler Optik erhältlich. 040 Der mit synthetischem Vlies versteppte Baumwoll-Doppelstoff ist waschbar. 050 Der natürliche Matratzenbezug, Baumwoll-Doppelstoff versteppt mit weisser Schafwolle und Seide, sorgt für ein angenehmes Bettenklima.



**DormaAir Luftkern**

Unterschiedliche Ausgangslagen und Bedürfnisse verlangen individuelle Lösungen! DormaAir ermittelt die optimale Druckverteilung mittels Steuereinheit. Bei Dormair Basic wird die Druckverteilung individuell mit einem Handset eingestellt. Der Luftkern aus 100 % Polyurethan garantiert jahrelang gleichbleibend hohe Qualität. Der wabenförmige Aufbau ist mit vertikalen Belüftungskanälen versetzt. Diese gewährleisten die Luftzirkulation und regulieren das Bettklima.




**DormaAir Steuereinheit**

Druckstellen werden durch Maximierung der Auflagefläche verhindert. Die Steuereinheit optimiert automatisch das Luftvolumen in der Matratze und fördert ideales Liegen. Ob Rücken-, Bauch- oder Seitenlage - DormaAir passt sich Ihren Schlafgewohnheiten an und verhindert dadurch Druckstellen.




DormaAir Basic Handset

Mit dem Handset können Sie Ihre persönliche Einstellung vornehmen. Stellen Sie den gewünschten Härtegrad manuell mit der Handpumpe auf Ihre individuellen Liegebedürfnisse ein.




### **DormaSanaSoft/DormaSanaDuro**

Diese Qualitätsmatratze mit computerberechneter Profilierung verfügt über ausgezeichnete Eigenschaften in Bezug auf Körperanpassung und Elastizität. Die Belüftung wird durch eine Abstandsgewebesicht in der Matratzenmitte optimiert. DormaSana Soft eignet sich besonders für leichte Personen, DormaSana Duro für Personen mit mittlerem bis hohem Körpergewicht, die nicht auf den Komfort einer flexiblen Matratze verzichten wollen.



## DormaBene

Angenehm weiche und sehr anpassungsfähige Matratze. Sie zeichnet sich durch ein hervorragendes Preis-Leistungs-Verhältnis aus. DormaBene ist für Personen mit leichtem bis mittlerem Körpergewicht geeignet.



## DormaClima Soft/DormaClima Medium

DormaClima ist eine sehr anpassungsfähige Obermatratze der Luxusklasse. In die Kernzone aus offenporigem EvoPor-Kaltschaum sind High-Tech Federelemente eingearbeitet. Sie wird beidseitig von einer angenehm weichen Naturlatex-Auflage umschlossen. Diese Kombination garantiert einen hohen Liegekomfort und ein ausgesprochen gutes Bettklima.



## Viado

Viado Komfortmatratzen sorgen mit innen liegenden, flexiblen Komfortlamellen für eine einzigartige Körperanpassung. Das Besondere ist die spürbare Druckentlastung. Dafür benötigen Viado Komfortmatratzen keinen industriell gefertigten Zonenaufbau. Bei jeder Bewegung des Schläfers bewegt sich die Matratze mit. Für gesunde Belüftung sorgen dabei der aktive Luftaustausch innerhalb der Lamellen und der Klimabezug.



## **Bettgestelle**



### **Bett Bern**

Für das Modell Bern steht eine hohe Variabilität in Design und Funktion. Beginnend mit der Wahl Kopf- und Fussteile über die verschiedenen Nivomat-Modelle bis zum fahrbaren Komfortbetten ergeben sich vielfältige Ausstattungsmöglichkeiten. Das Modell Bern ist als Einzelbett in drei Standardgrößen erhältlich.



### **Bett Luzern**

Das Modell Luzern ist als Doppel- und Einzelbett in sechs Standardgrößen erhältlich. Das Bett Luzern wurde speziell für den bodenfreien Einbau der Nivomat-Modelle konzipiert und steht damit für eine gelungene Symbiose aus Design und Technik.



### Polsterbett Como

Modernes Design: Como

Die Polsterbett-Variante Como besticht durch jugendlich-frisches, italienisch inspiriertes Design. Como ist erhältlich als Einzelbett (bis 120 cm Breite). Dieses Modell hat ein niedriges Fussteil, das schlanke Kopfteil ist graziös geschwungen und der Polsterbezug in Kissenoptik gestaltet. Auch Como ist in ca. fünfzig Farben und wahlweise mit umlaufendem Volant erhältlich. Besonders die Liebhaber eines mediterranen Einrichtungsstils werden sich in dieses Polsterbett schnell verlieben! Bei Qualität und Material sind sich Como und Meran ebenbürtig. Das Polsterbett Como hat ebenfalls eine robuste Unterkonstruktion und abnehmbare Bezüge aus den gleichen hochwertigen Polsterstoffen wie beim Modell Meran. Sie sind einlaufgeschützt, antistatisch, teflonbeschichtet, Schmutzabweisend und für die Reinigung geeignet.



### Polsterbett Meran

Zeitlose Eleganz: Meran

Das Polsterbett Meran wirkt besonders durch sein klassisches Design. Die klare Linienführung passt zu jeder Wohnungseinrichtung. Meran ist erhältlich als Einzelbett (bis 120 cm Breite) mit hohem oder niedrigem Fussteil. Beide Modellvarianten liefern wir auf Wunsch auch mit geschmackvollen Volants. Bei den Polsterbezügen wählen Sie aus ca. 50 fünfzig Farbtönen den genau passenden aus. Das Polsterbett Meran besteht aus einer stabilen Unterkonstruktion und ist mit hochwertigem Polsterstoff bezogen. Materialien und Verarbeitung sind solide, langlebig und strapazierfähig. Unsere Stoffe sind einlaufgeschützt, antistatisch und durch die spezielle Teflonbeschichtung auch Schmutz abweisend. Alle Polsterbezüge können komplett abgenommen und gereinigt werden.